



Территориальный орган
Федеральной службы государственной статистики
по Самарской области

Денежные доходы и расходы населения Самарской области

III квартал 2022 года



ФЕДЕРАЛЬНАЯ СЛУЖБА
ГОСУДАРСТВЕННОЙ СТАТИСТИКИ

Денежные доходы и расходы населения Самарской области

Самарстат

III квартал 2022 года

01

Среднедушевые денежные доходы и расходы населения

02

Номинальные и реальные денежные доходы населения

03

Структура денежных доходов и расходов населения

* предварительные данные



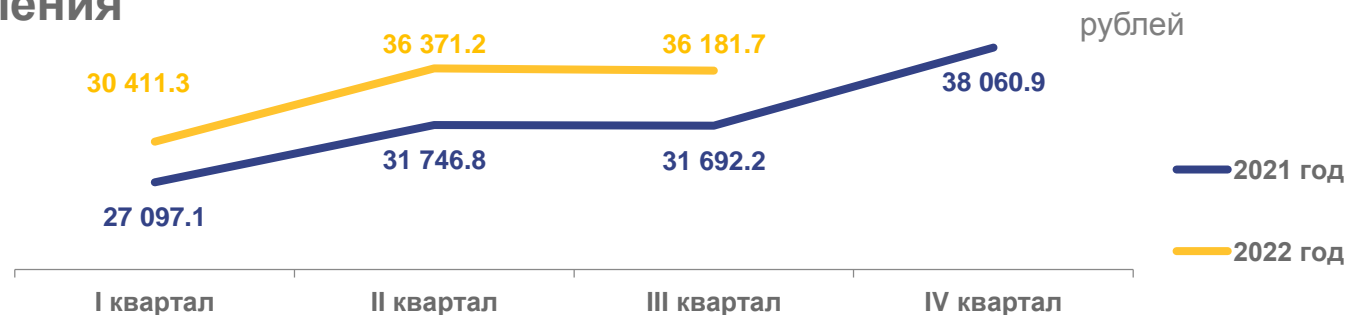
СРЕДНЕДУШЕВЫЕ ДЕНЕЖНЫЕ ДОХОДЫ И РАСХОДЫ НАСЕЛЕНИЯ

Денежные доходы в расчете на душу населения

36 181,7 рубля в месяц

114,2% ▲

III квартал
2022 года



Справочно:

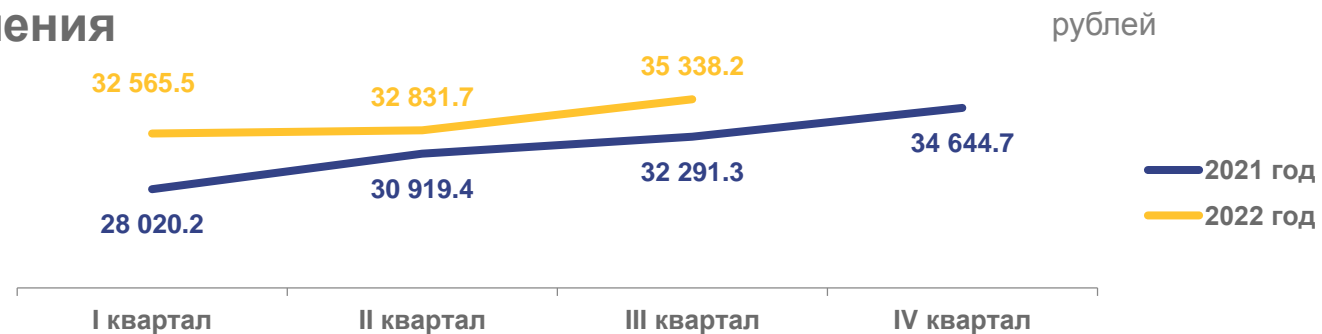
- денежные доходы в расчете на душу населения в январе-сентябре 2022 года – 34 321,4 рубля в месяц (113,7%)

Денежные расходы в расчете на душу населения

35 338,2 рубля в месяц

109,4% ▲

III квартал
2022 года



По отношению к аналогичному периоду 2021 года

Справочно:

- денежные расходы в расчете на душу населения в январе-сентябре 2022 года – 33 578,5 рубля в месяц (110,4%)



НОМИНАЛЬНЫЕ И РЕАЛЬНЫЕ ДЕНЕЖНЫЕ ДОХОДЫ НАСЕЛЕНИЯ

III квартал 2022 года, в % к соответствующему периоду предыдущего года



113,4%

Номинальные денежные доходы



98,5%

Реальные денежные доходы



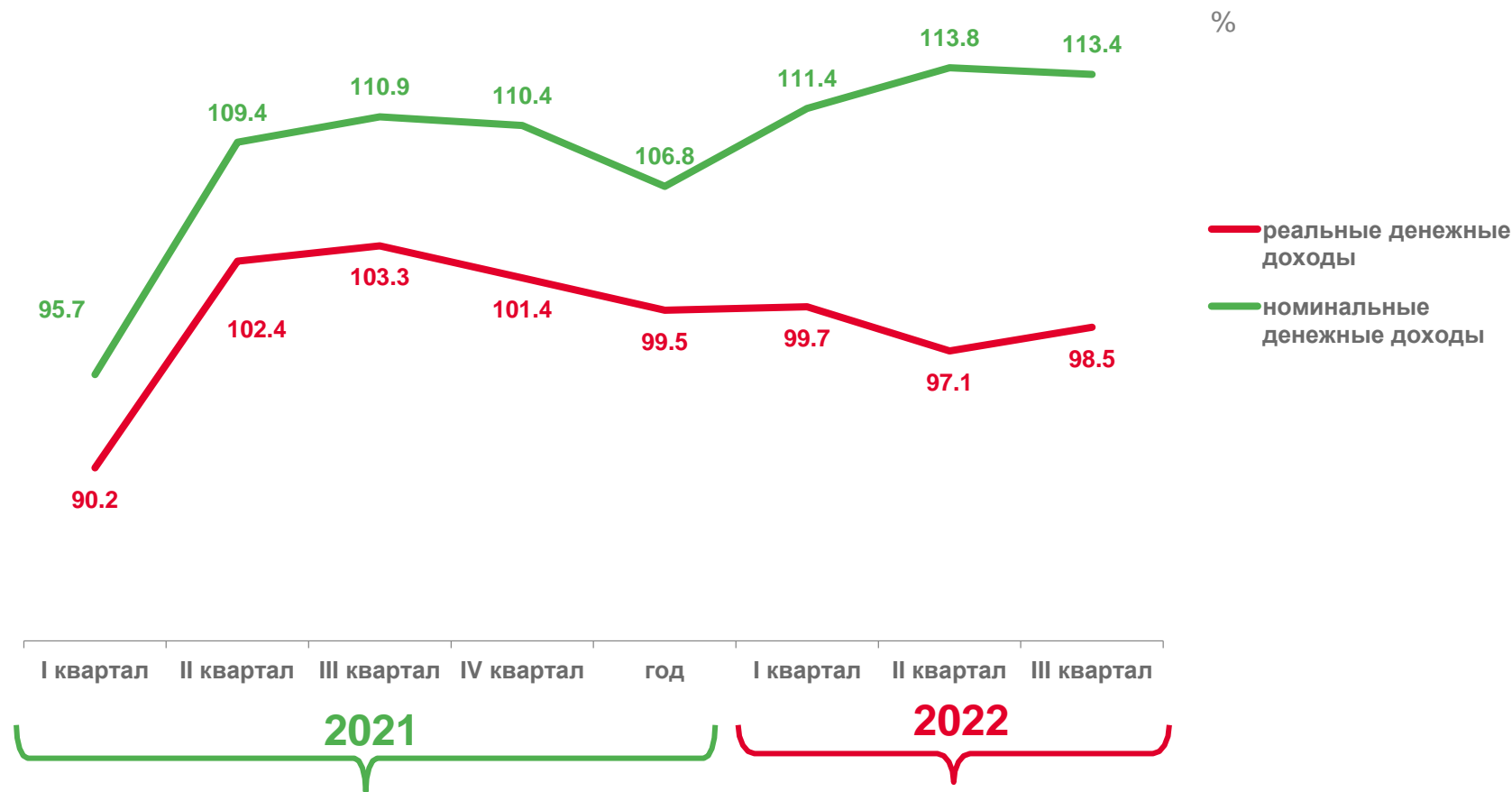
98,8%

Реальные располагаемые денежные доходы



115,1%

Индекс потребительских цен





СТРУКТУРА ДЕНЕЖНЫХ ДОХОДОВ И РАСХОДОВ НАСЕЛЕНИЯ

III квартал 2022 года

ДЕНЕЖНЫЕ ДОХОДЫ

339,9 млрд рублей

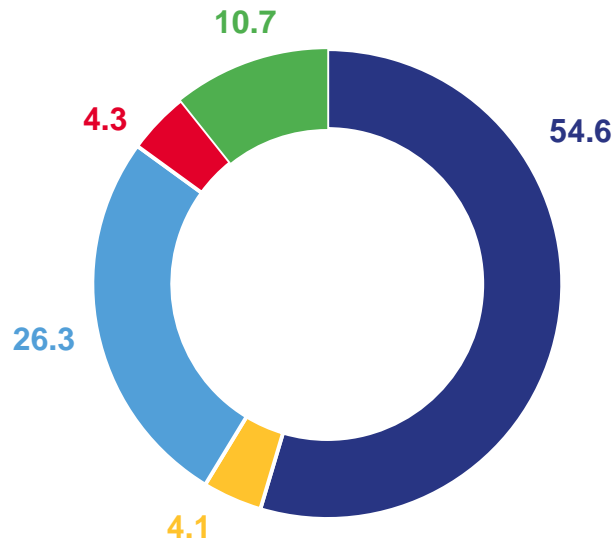
ДЕНЕЖНЫЕ РАСХОДЫ

332,0 млрд рублей

ПРИРОСТ СБЕРЕЖЕНИЙ

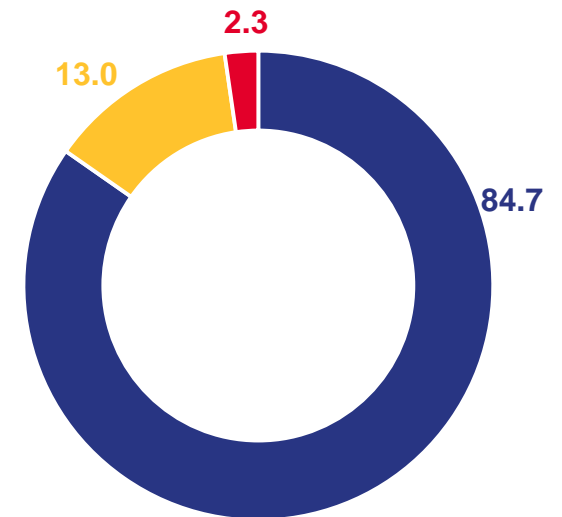
+7,9 млрд рублей

ФОРМИРОВАНИЕ ДЕНЕЖНЫХ ДОХОДОВ



- Оплата труда
- Доходы от предпринимательской деятельности
- Социальные выплаты
- Доходы от собственности
- Прочие денежные поступления

ИСПОЛЬЗОВАНИЕ ДЕНЕЖНЫХ ДОХОДОВ



- Потребительские расходы
- Обязательные платежи, взносы и прочие расходы
- Сбережения

в % от общего объема денежных доходов населения